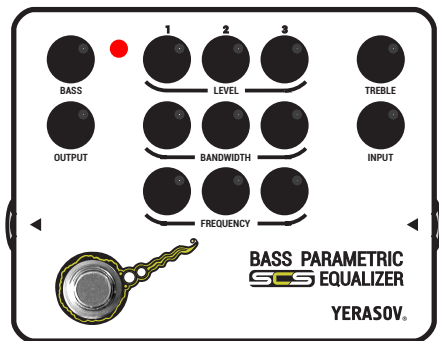


Приставка к электромузыкальным инструментам для  
получения спецэффектов серии Э000 (артикул Э014)

# BASS PARAMETRIC EQUALIZER PQ-10B

Гитарная педаль



Руководство  
по эксплуатации

**YERASOV.**

## МЕРЫ ПРЕДОСТОРОЖНОСТИ

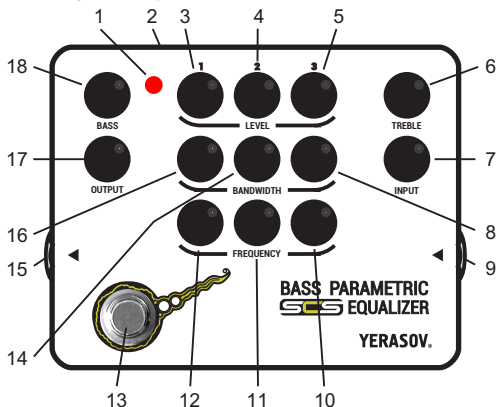
- Не допускайте хранения или эксплуатации прибора в условиях повышенной влажности (не выше 80%).
- После хранения или транспортировки при низкой температуре перед включением изделие необходимо выдержать при комнатной температуре не менее 2 часов.
- Оберегайте прибор от падений, ударов, попадания внутрь посторонних предметов, жидкостей, грязи, атмосферных осадков.

## ОБЩИЕ СВЕДЕНИЯ

**PQ-10B** - это параметрический эквалайзер для бас-гитары. Помимо привычных ручек регулировки высоких и низких частот, педаль имеет трехполосную полностью параметрическую регулировку низких, средних и высоких частот. Для каждой полосы предусмотрены свои регулировки сдвига частоты, полосы пропускания и уровня. Широкий диапазон регулировок корректирует частотный баланс инструмента так, чтобы выделить яркость слэпового пассажа или симитировать "толстый" звук контрабаса. Также педаль можно использовать в качестве буфера при соответствующих положениях регуляторов.

Педаль можно использовать во всех музыкальных стилях от джаза до экстремальной музыки. Педаль собрана на современных малошумящих микросхемах. В звуковом тракте использованы пленочные конденсаторы. В педали применен высококачественный ножной переключатель фирмы ALPHA для получения настоящего TRUE BYPASS.

## ОРГАНЫ УПРАВЛЕНИЯ



- 1 - индикатор включения эффекта
- 2 - гнездо для подключения сетевого адаптера
- 3 - регулятор усиления низких частот
- 4 - регулятор усиления средних частот
- 5 - регулятор усиления высоких частот
- 6 - общий регулятор уровня высоких частот
- 7 - регулятор уровня чувствительности по входу
- 8 - регулятор добротности фильтра высоких частот
- 9 - входное гнездо
- 10 - сдвиг полосы высоких частот
- 11 - сдвиг полосы средних частот
- 12 - сдвиг полосы низких частот
- 13 - кнопка включения / выключения эффекта
- 14 - регулятор добротности фильтра средних частот
- 15 - выходное гнездо
- 16 - регулятор добротности фильтра низких частот

17 - регулятор усиления

18 - общий регулятор уровня низких частот

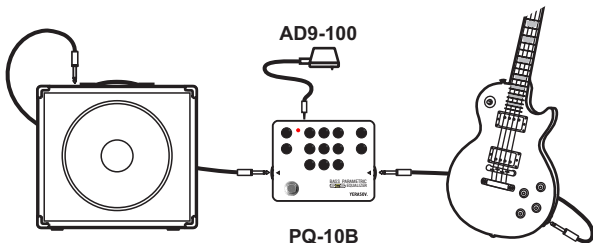
## ПОДКЛЮЧЕНИЕ СЕТЕВОГО АДАПТЕРА

DC 9V 

## ИСПОЛЬЗОВАНИЕ ИЗДЕЛИЯ

Питание гитарной педали **PQ-10B** осуществляется от внешнего источника стабилизированного напряжения 9В или от батареи типа 6F-22, которая устанавливается под нижнюю крышку педали. Во избежание появления фона используйте только адаптеры AD9-100 или AD9-400 фирмы YERASOV.

Включение питания от батареи происходит при присоединении штекера типа Джек (только моно) к входному гнезду, поэтому для продления срока службы батареи не оставляйте Джек во входном разьеме, если не пользуетесь устройством.



- Подключите сетевой адаптер к гнезду или установите батарею.
- Подключите педаль согласно рисунку.
- Для эффективной работы изделия установите регулятор выходного сигнала Вашей бас-гитары в максимальное положение.
- Включите усилитель. При включении педали загорается светодиодный индикатор.
- Вращением регуляторов настройте необходимое Вам звучание. Прибор гибко меняет тембр звучания инструмента, позволяя с легкостью заменить несколько разных бас-гитар всего одной, позволяя откорректировать тембр инструмента так, чтобы максимально соответствовать требуемой звуковой задаче в рамках игры в коллективе или соло.

## **ИСПОЛЬЗОВАНИЕ ПЕДАЛИ С SCS PEDAL BOARD**

Педаль совместима с SCS Pedal Board. Разъем для подключения SCS находится на нижней крышке корпуса педали. Соединение педали с Pedal Board осуществляется специальным кабелем, который входит в комплект SCS Pedal Board. Более подробную инструкцию смотрите на сайте [www.yerasov.ru](http://www.yerasov.ru).

## **ЗАМЕНА БАТАРЕИ**

Батарейный отсек находится под крышкой педали. Для замены батареи снимите крышку, открутив 4 винта. Замените батарею и установите крышку на место.

## ТЕХНИЧЕСКИЕ ХАРАКТЕРИСТИКИ

Питание (батарея или адаптер), В.....	9
Потребляемый ток, мА, не более.....	20
Входное сопротивление, кОм.....	500
Коррекция усиления по входу Дб, не более.....	±15
Диапазон регулировки полосы, НЧ, Гц.....	60-400
Диапазон регулировки полосы, СЧ, Гц.....	250-1500
Диапазон регулировки полосы, ВЧ, Гц.....	600-4000
Уровень усиления (подъём/срез) дБ, не более.....	±15
Регулируемая добротность фильтров.....	1,2-7
Габариты, мм, не более.....	126x54x94
Масса педали нетто, кг, не более.....	0,35

## КОМПЛЕКТ ПОСТАВКИ

Гитарная педаль <b>PQ-10B</b> , шт.....	1
Руководство по эксплуатации, шт.....	1
Тара упаковочная, шт.....	1

## ГАРАНТИЙНОЕ ОБСЛУЖИВАНИЕ

Гарантийный срок эксплуатации изделия 12 месяцев со дня продажи через розничную торговую сеть. В течение гарантийного срока владелец имеет право на бесплатный ремонт при предъявлении гарантийного талона по месту приобретения изделия. **Внимание!** При отсутствии в гарантийном талоне даты продажи и штампа магазина гарантийный срок исчисляется со дня выпуска изделия предприятием-изготовителем.

Гарантия **не распространяется:**

- на изделия, имеющие механические повреждения;
- при нарушении потребителем условий эксплуатации;
- в случае самостоятельного ремонта или изменения конструкции.

**Свидетельство о приёме**Изделие **РQ-10В**

Сер. № \_\_\_\_\_

Это изделие соответствует требованиям  
ТУ 32.20-001-15400071-2017, ГОСТ ИЕС  
60065-2013, ГОСТ ИЕС 62368-1-2014,  
ГОСТ EN 55103-1-2013, ГОСТ 30886-  
2002, ГОСТ 32136-2013.

Дата выпуска \_\_\_\_\_

Представитель ОТК \_\_\_\_\_

Заявки на обслуживание принимаются  
по адресу :

YERASOV MUSIC CORPORATION  
440003, Россия, г. Пенза, ул. Молокова, 20.  
Т/ф. (8412) 93-03-56, 93-03-60.  
E-mail: [sale@yerasov.ru](mailto:sale@yerasov.ru)

**Гарантийный талон**

(заполняет предприятие-изготовитель)

Изделие **РQ-10В**

Сер. № \_\_\_\_\_

Дата выпуска \_\_\_\_\_

Представитель ОТК \_\_\_\_\_

YERASOV MUSIC CORPORATION  
440003, Россия, г. Пенза, ул. Молокова, 20.  
т/ф. (8412) 93-03-56, 93-03-60.  
[WWW.YERASOV.RU](http://WWW.YERASOV.RU)

(Заполняет торговое предприятие)

Дата продажи \_\_\_\_\_

Продавец \_\_\_\_\_

Штамп магазина \_\_\_\_\_

## FOR NOTES

<input type="radio"/>	<input type="radio"/>	<input type="radio"/>	<input type="radio"/>	<input type="radio"/>
BASS	1	2	3	TREBLE
	LEVEL			
<input type="radio"/>	<input type="radio"/>	<input type="radio"/>	<input type="radio"/>	<input type="radio"/>
OUTPUT		BANDWIDTH		INPUT
	<input type="radio"/>	<input type="radio"/>	<input type="radio"/>	
	FREQUENCY			

<input type="radio"/>	<input type="radio"/>	<input type="radio"/>	<input type="radio"/>	<input type="radio"/>
BASS	1	2	3	TREBLE
	LEVEL			
<input type="radio"/>	<input type="radio"/>	<input type="radio"/>	<input type="radio"/>	<input type="radio"/>
OUTPUT		BANDWIDTH		INPUT
	<input type="radio"/>	<input type="radio"/>	<input type="radio"/>	
	FREQUENCY			

**YERASOV MUSIC CORPORATION**

[www.yerasov.ru](http://www.yerasov.ru) e-mail: [sale@yerasov.ru](mailto:sale@yerasov.ru)